


Asennusohje

---

# FS 36 Laajennussarja

---

Art nr 413 22



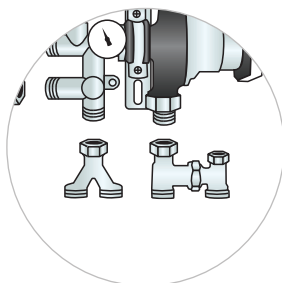
**floore**

## FS 36 Laajennussarjasta

Laajennussarja on pieni jakotukki joka mahdollistaa sekoitusryhmä FS 36 Minin laajennuksen kahteen tai kolmeen lenkkiin. Jos halutaan kolme lenkkiä tarvitaan kaksi laajennussarjaa.

Kaikki liitinnät tehdään helposti kumitiivistetyllä ¾" EC-yhteydellä.

Pisin lenkki liitetään aina säätöventtiilittömään paikkaan.

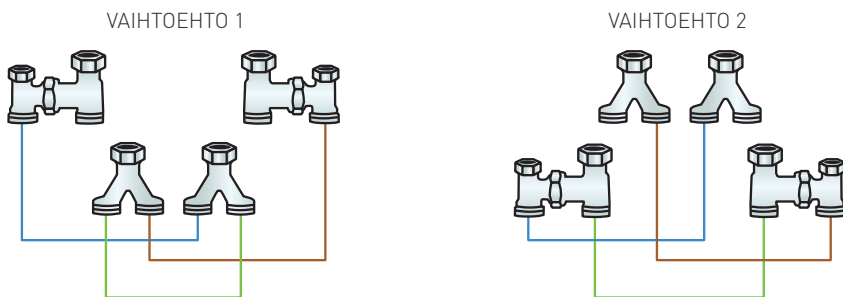


## Kolmen lenkin asennus:

Laajennussarja on pieni jakotukki joka mahdollistaa sekoitusryhmä FS 36 Minin laajennuksen kahteen tai kolmeen lenkkiin. Jos halutaan kolme lenkkiä tarvitaan kaksi laajennussarjaa.

Kaikki liitinnät tehdään helposti kumitiivistetyllä ¾" EC-yhteydellä.

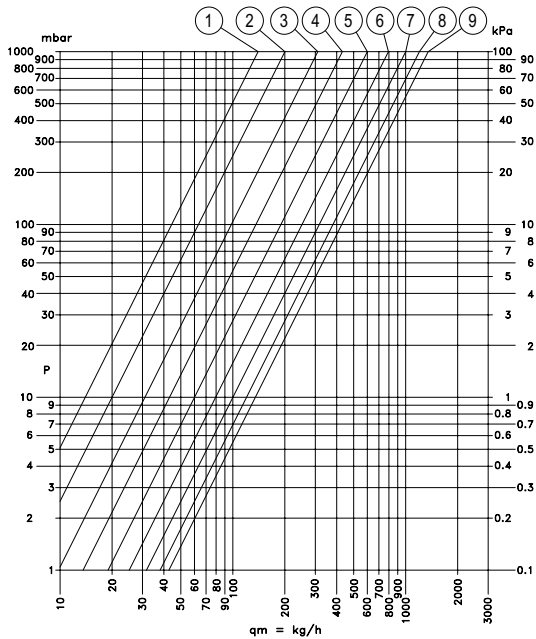
Pisin lenkki liitetään aina säätöventtiilittömään paikkaan.



HUOM! LIITÄ AINA PISIN LENKKI KESKIPAIKALLE (VIHREÄ LINJA) KOSKA SILTÄ PUUTTUU SÄÄTÖVENTTIILI JA TARVITSEE SIIS TÄYTTÄ VIRTAUSTA.

## Säätö

Jos lenkit on yhtä pitkät säätöä ei tarvita ja venttiilit laitetaan täysin avoimiksi.  
Kun lenkkien pituus vaihtelee virtausta tarvitsee säätää mitoituksen tai alla olevan painehäviökäyrän mukaisesti.



VK

#	1	2	3	4	5	6	7	8	9
	1.25	1.5	1.75	2	2.5	3	3.5	4	MAX
Kv	0.14	0.20	0.31	0.43	0.60	0.79	1.00	1.20	1.35

= kierrosmäärä suljetusta asennosta

Max = täysin avoin asento

# flooré

---

JÄLLEENMYyjÄ SUOMESSA

**Aurelia Lattialämmitys**

**Vesijärvenkatu 11 C 217**

**15140 LAHTI**

**asiakaspalvelu@aurelialattialammitys.fi**

**Puh. 0400 821 085**

---

VALMISTAJA/PÄÄKONTTORI

**Flooré AB**

**Vildhussens väg 11**

**840 13 TORPSHAMMAR, SWEDEN**

**e-post: info@floore.se**

**010-221 64 00**

**www.floore.fi**